



Poprad 07. 02. 2014

Takáčová Ingrid + Odbor IKT OS ZZS SR



**§ príprava návrhu Odborného usmernenia MZ SR
o štandardnom diagnostickom postupe a o niektorých
organizačných opatreniach pri izolovaných kraniocerebrálnych
poraneniach**

§ vymenovanie krajských odborníkov pre urgentnú medicínu

MUDr. Miroslav Chabroň

MUDr. Renata Kratochvílová

MUDr. Štefan Svitok

MUDr. Ján Murgaš, PhD

MUDr. Anna Smiešková

MUDr. Radoslav Džupin

MUDr. Ľubica Bajerovská

bratislavský kraj

trnavský kraj

trenčiansky kraj

nitriansky kraj

žilinský kraj

prešovský kraj

košický kraj



§ pracovné stretnutia odborníkov pre urgentnú medicínu

§ príprava návrhu úprav Vyhlášky MZ SR č. 334/ 2010 Z. z. ktorou sa mení a dopĺňa vyhláška Ministerstva zdravotníctva Slovenskej republiky č. 321/2005 Z. z. o rozsahu praxe v niektorých zdravotníckych povolaniach

§ príprava návrhu úprav Nariadenia vlády SR č. 296/ 2010 Z. z. o odbornej spôsobilosti na výkon zdravotníckeho povolania, spôsobe ďalšieho vzdelávania zdravotníckych pracovníkov, sústave špecializačných odborov a sústave certifikovaných pracovných činností

§ Návrh Odborného usmernenia MZ SR o kritériách pre nasadenie vrtuľníkovej záchrannej zdravotnej služby



§ Návrh Výnosu MZ SR č...., ktorým sa mení a dopĺňa výnos Ministerstva zdravotníctva Slovenskej republiky z 11. marca 2009 č. 10548/2009-OL, ktorým sa ustanovujú podrobnosti o záchrannej zdravotnej službe

§ opakované pracovné stretnutia na MZ SR k problematike transportov kriticky/ nekriticky chorých novorodencov a detí ambulanciami ZZS



Porovnanie počtu všetkých prichádzajúcich volaní na jednotlivé KOS ZZS:

	BA	TT	NR	TN	ZA	BB	PO	KE	SR
2008	309 615	275 673	366 554	264 157	267 602	330 072	427 427	542 261	2783361
2009	308 049	268 954	346 199	270 325	250 417	309 232	366 099	487 622	2606 897
2010	264 424	271 140	331 223	266 773	246 821	313 292	397 476	478 274	2569423
2011	257 756	284 187	330 537	272 526	262 464	317 986	389 086	478 643	2593185
2012	275 976	278 689	314 007	269 809	278 181	311 227	382 245	388 764	2537434
2013	186 675	132 790	169 790	119 179	140 474	178 751	210 955	222 146	1360760



Zhodnotenie rádiokomunikácie za rok 2013

ODOSLANÉ KTČ LDP PRACOVISKOM ZA ROK 2013	
Bratislava	329 863
Trnava	261 491
Nitra	330 976
Trenčín	292 932
Žilina	350 210
Banská Bystrica	371 196
Košice	535 717
Prešov	849 853
Slovenská republika	3 322 238



k 31. 03. 2013

Počty ambulancií záchrannej zdravotnej služby Slovenskej republiky			
Kraj	RLP	RZP	VZZS
Bratislavský kraj	11	14	1
Trnavský kraj	11	11	
Nitriansky kraj	15	21	1
Trenčiansky kraj	12	14	1
Žilinský kraj	15	21	1
Banskobystrický kraj	18	28	1
Prešovský kraj	19	25	1
Košický kraj	17	21	1
Spolu za SR	118	155	7
Celkový počet	280		
<p><i>Vysvetlivky:</i> <i>RLP- ambulancia rýchlej lekárskej pomoci</i> <i>RZP- ambulancia rýchlej zdravotnej pomoci</i> <i>VZZS- ambulancia vrtuľníkovej záchrannej zdravotnej služby</i></p>			



od 01. 04. 2013

ORGANIZÁCIA ZÁCHRANNEJ ZDRAVOTNEJ SLUŽBY V SLOVENSKEJ REPUBLIKE





Porovnanie počtu všetkých zásahov všetkými pozemnými ambulanciami v jednotlivých rokoch a krajoch

	BA	TT	NR	TN	ZA	BB	KE	PO	SR
2010	61484	46750	45360	47679	53783	58127	76185	74593	463 521
2011	60905	49250	53502	47776	55614	59975	75034	75494	434369
2012	64438	50698	58714	49185	56921	63447	77736	78478	499617
2013	69659	48025	60020	48732	56481	60169	79277	81262	503 625



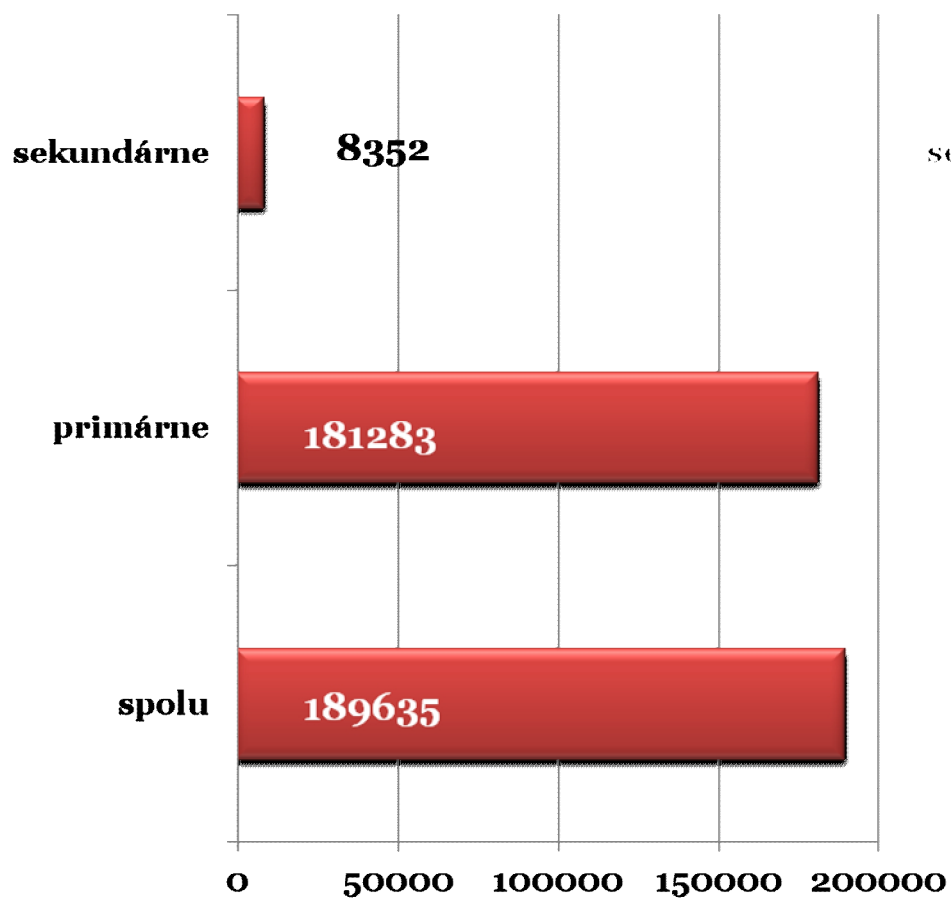
Porovnanie počtu primárnych zásahov pozemných RLP v jednotlivých krajoch a rokoch

	BA	TT	NR	TN	ZA	BB	KE	PO	SR
2010	23611	23391	20530	26153	25646	29016	32537	36447	217331
2011	22504	23263	22908	24538	25983	29415	29760	35254	213625
2012	23480	23696	24055	24281	26598	31157	30760	36695	220722
2013	17472	18106	19566	19491	21391	25554	25375	34326	181 283

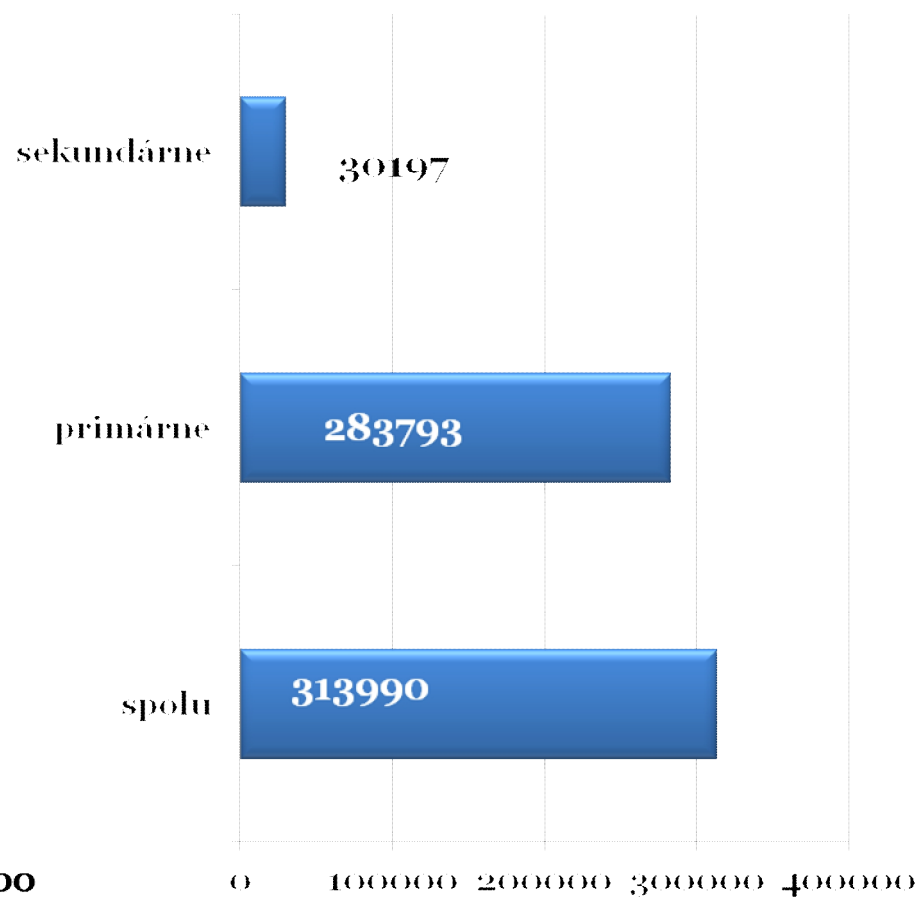


počet zásahov v 2013

pozemné RLP



RZP



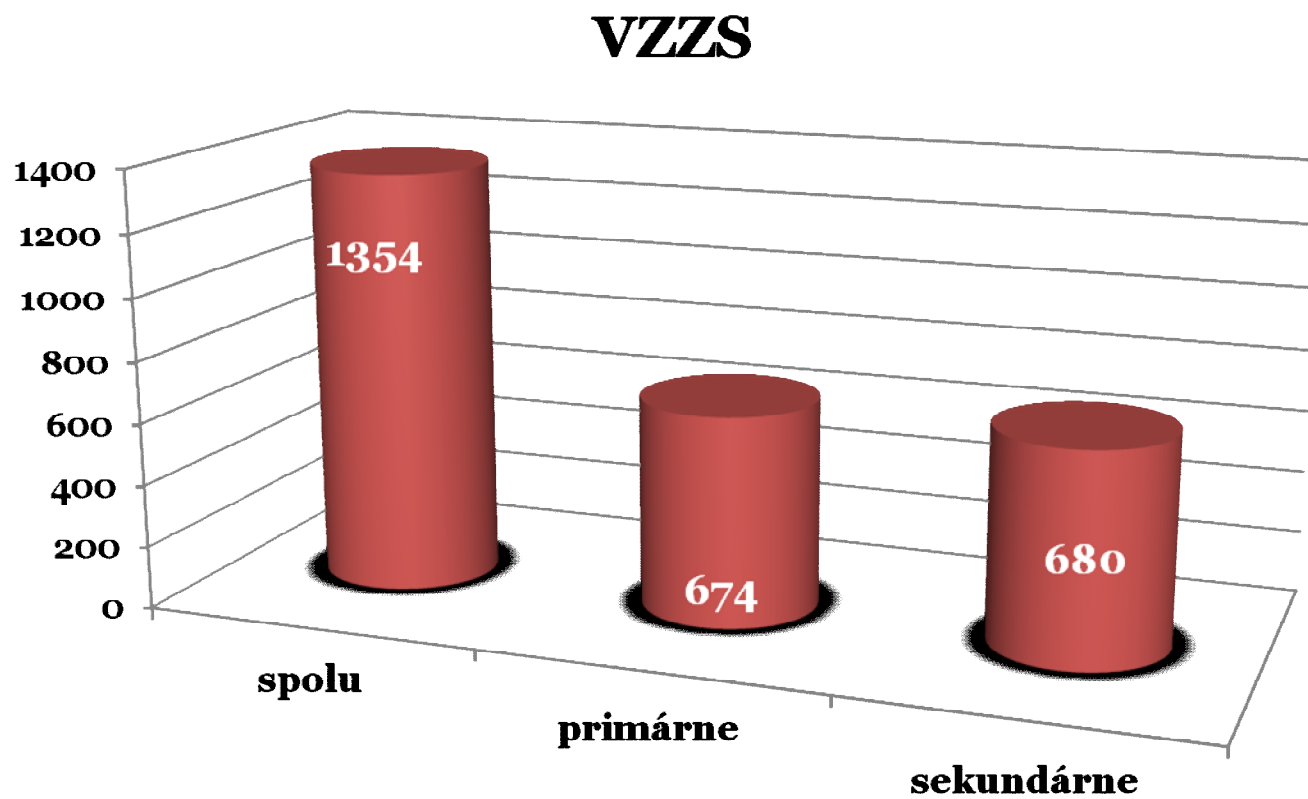


Porovnanie počtu primárnych zásahov VZZS v jednotlivých rokoch a krajoch

	BA	TT	NR	TN	ZA	BB	KE	PO	SR
2010	109		115	60	107	139	89	114	733
2011	95		116	49	117	167	84	144	772
2012	65		90	58	96	164	121	153	747
2013	82		73	51	89	110	115	154	674



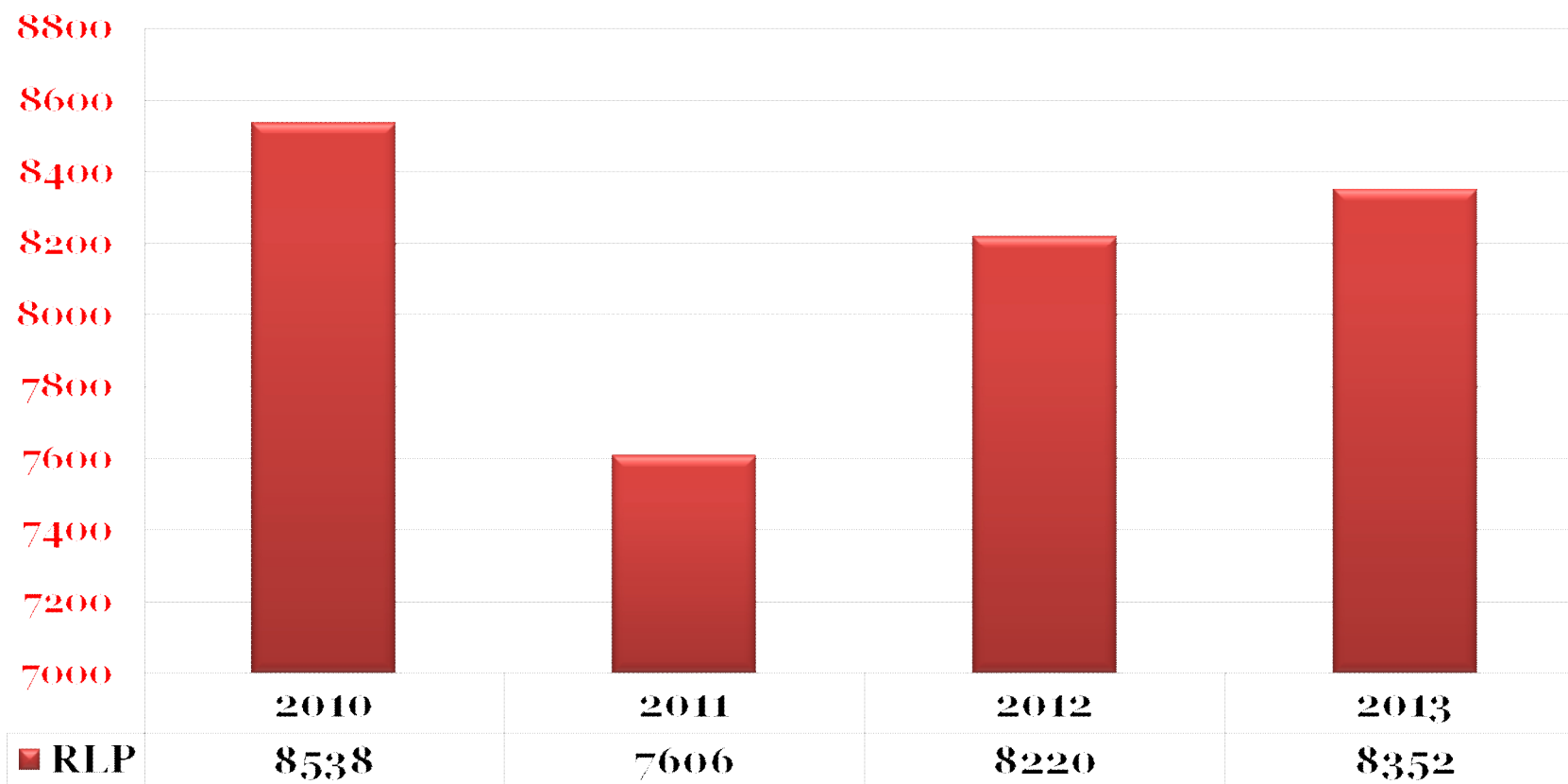
zásahy VZZS v roku 2013





sekundárne zásahy RLP

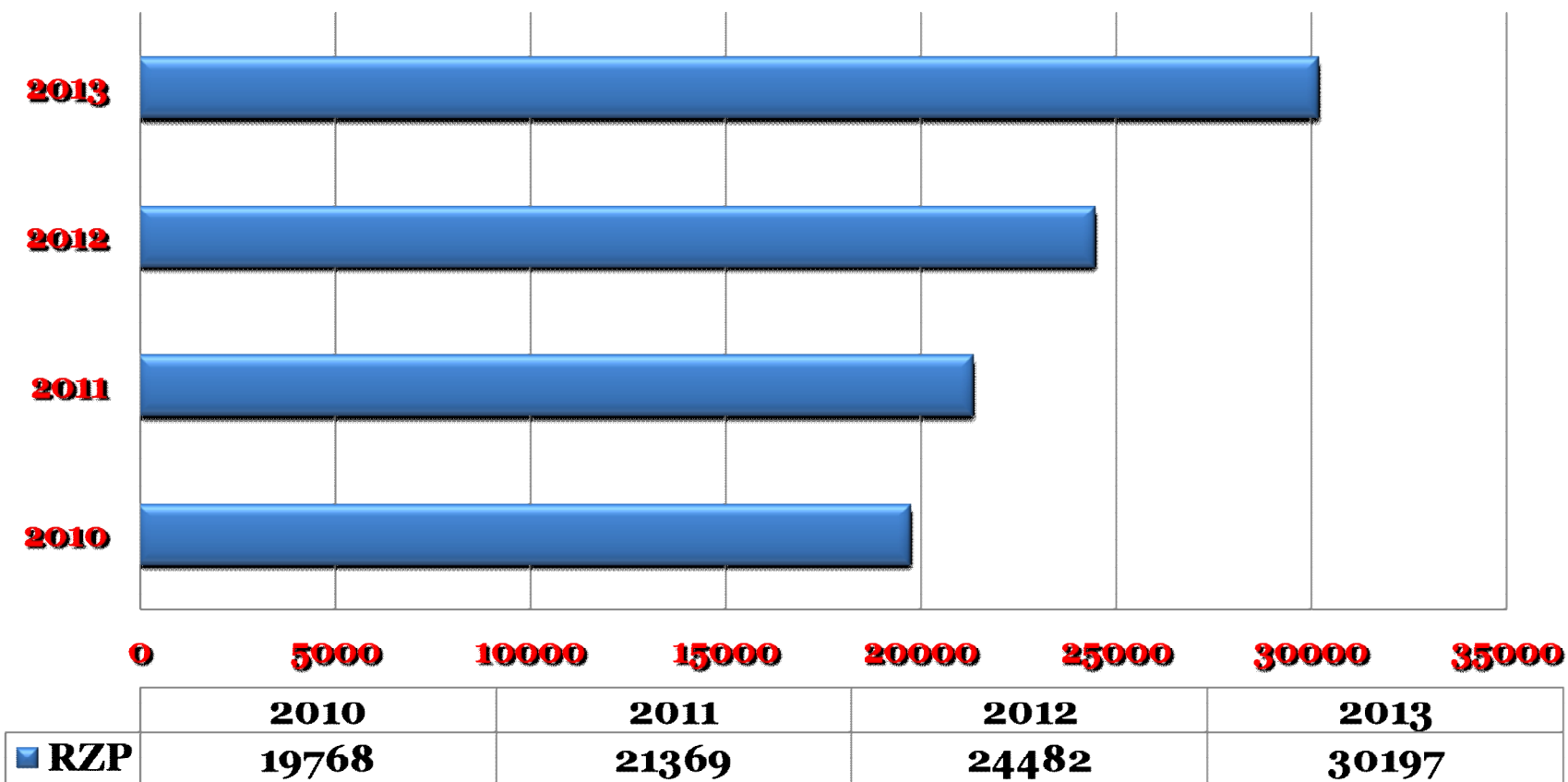
RLP





sekundárne zásahy RZP

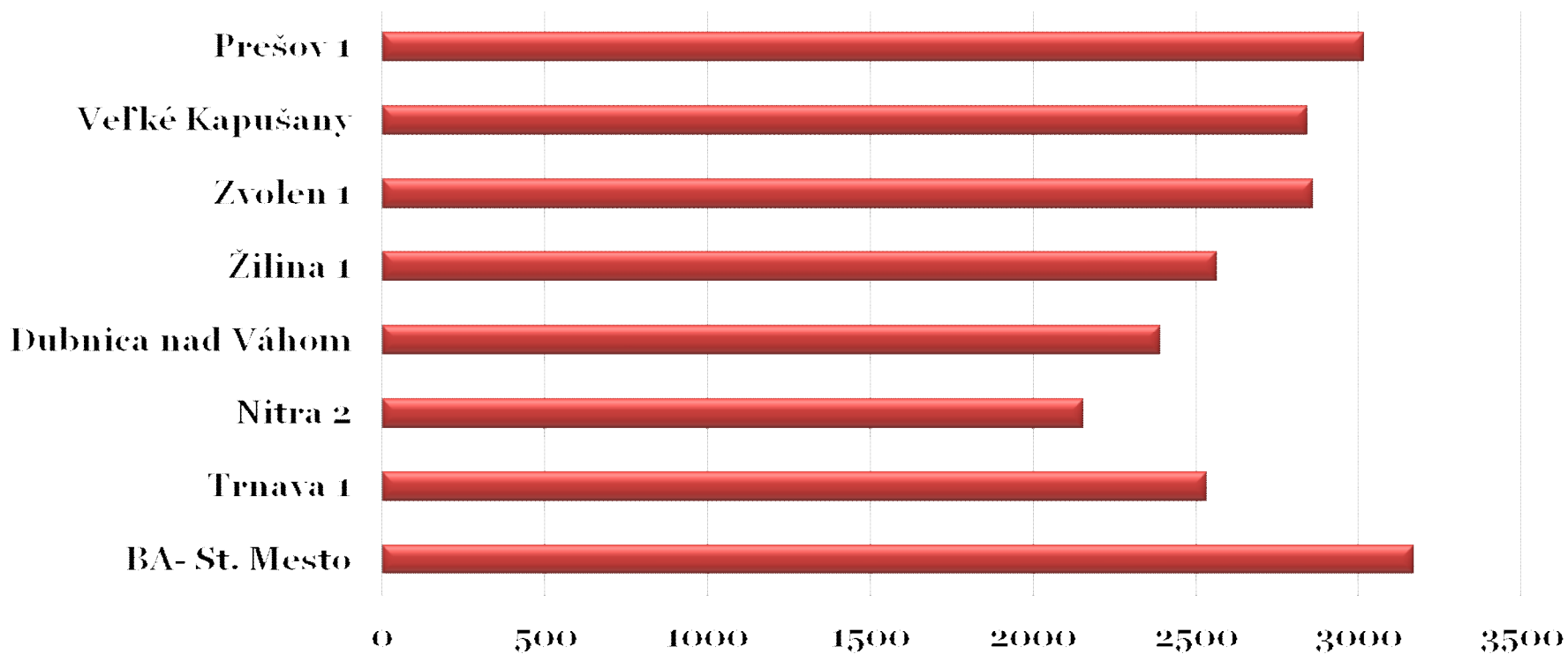
RZP





zásahov RLP v krajoch 2013

RLP

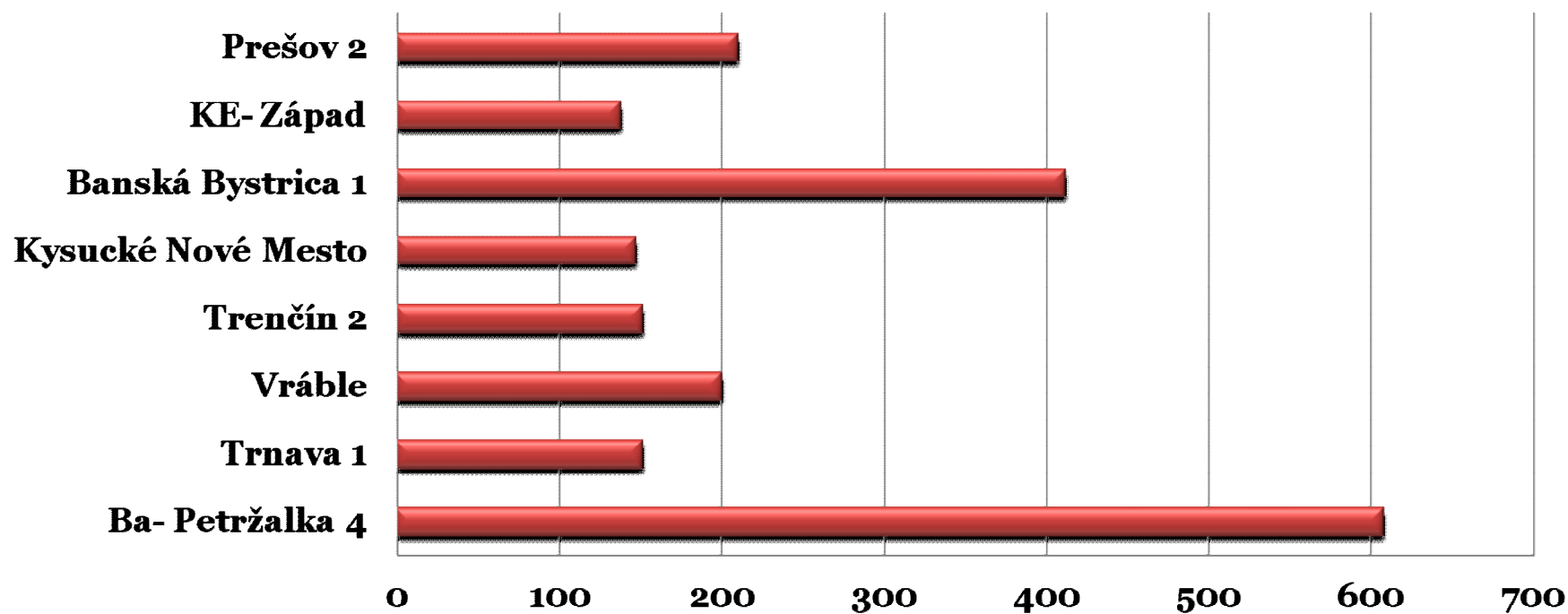


	BA- St. Mesto	Trnava 1	Nitra 2	Dubnica nad Váhom	Žilina 1	Zvolen 1	Veľké Kapušany	Prešov 1
■ RLP	3171	2536	2154	2393	2567	2860	2842	3017



**sekundárnych zásahov RLP
v 2013**

RLP



	Ba- Petržalka 4	Trnava 1	Vráble	Trenčín 2	Kysucké Nové Mesto	Banská Bystrica 1	KE- Západ	Prešov 2
■ RLP	608	151	200	151	147	412	138	210

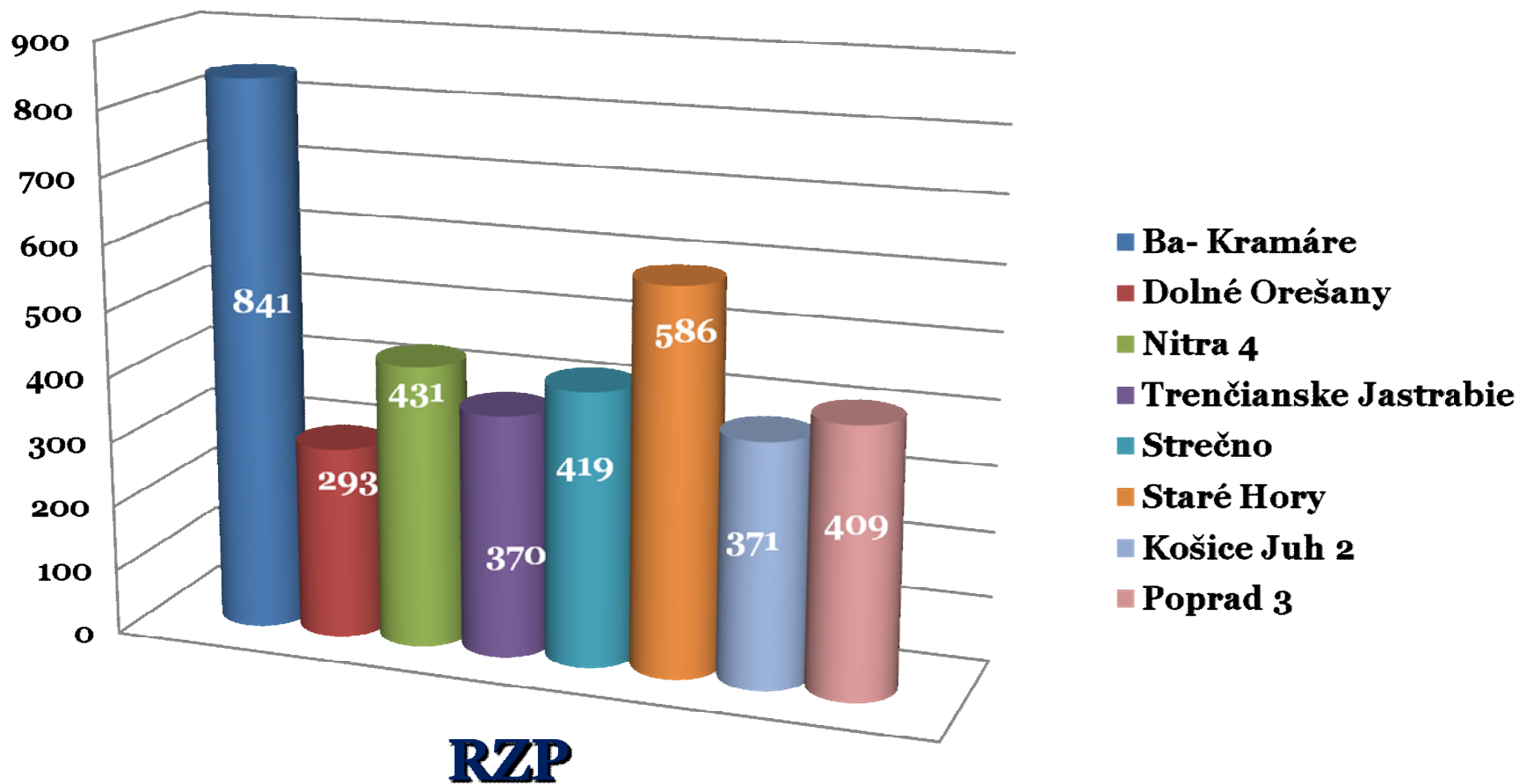


zásahov RZP v 2013





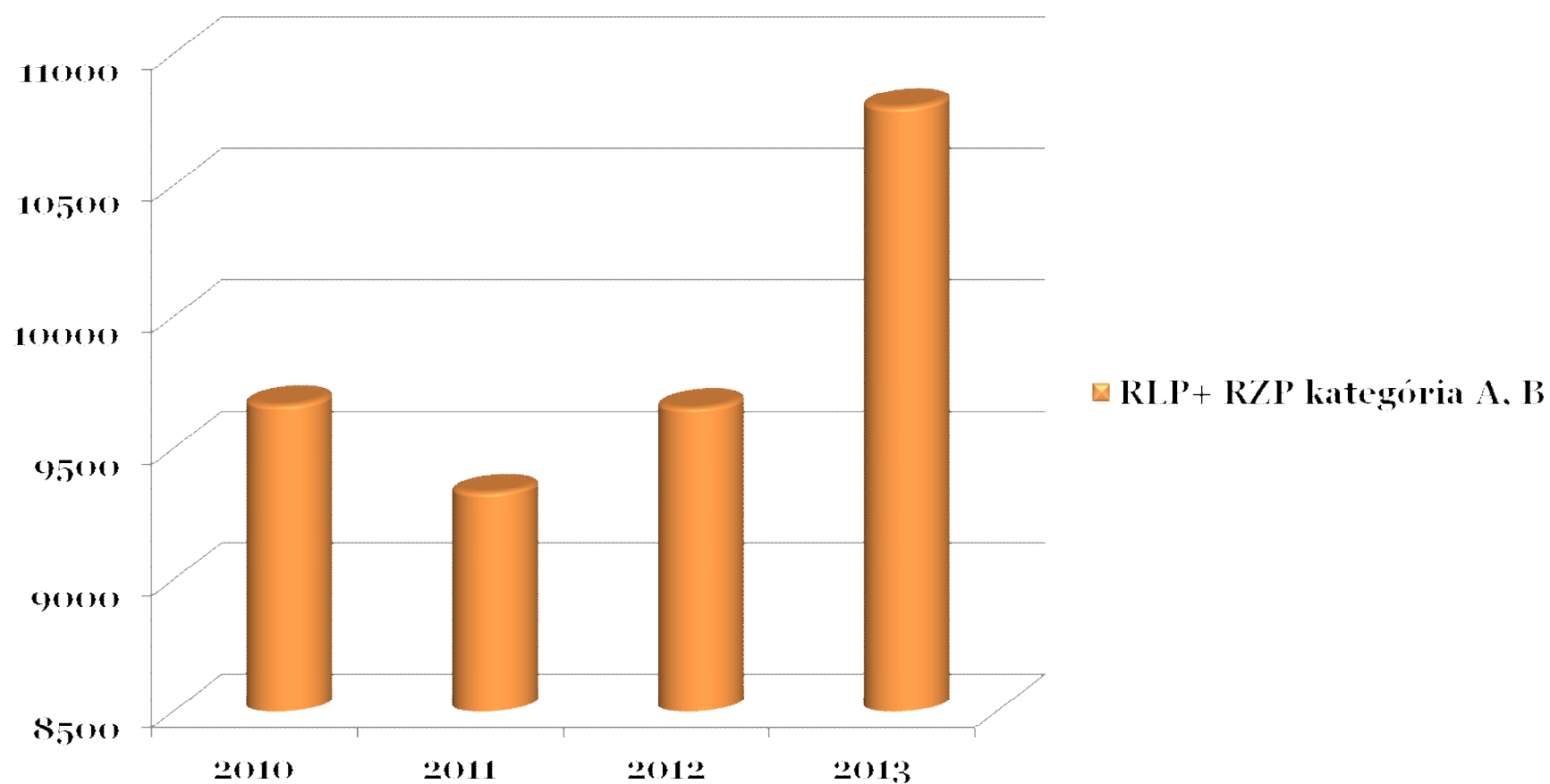
sekundárnych zásahov RZP v 2013





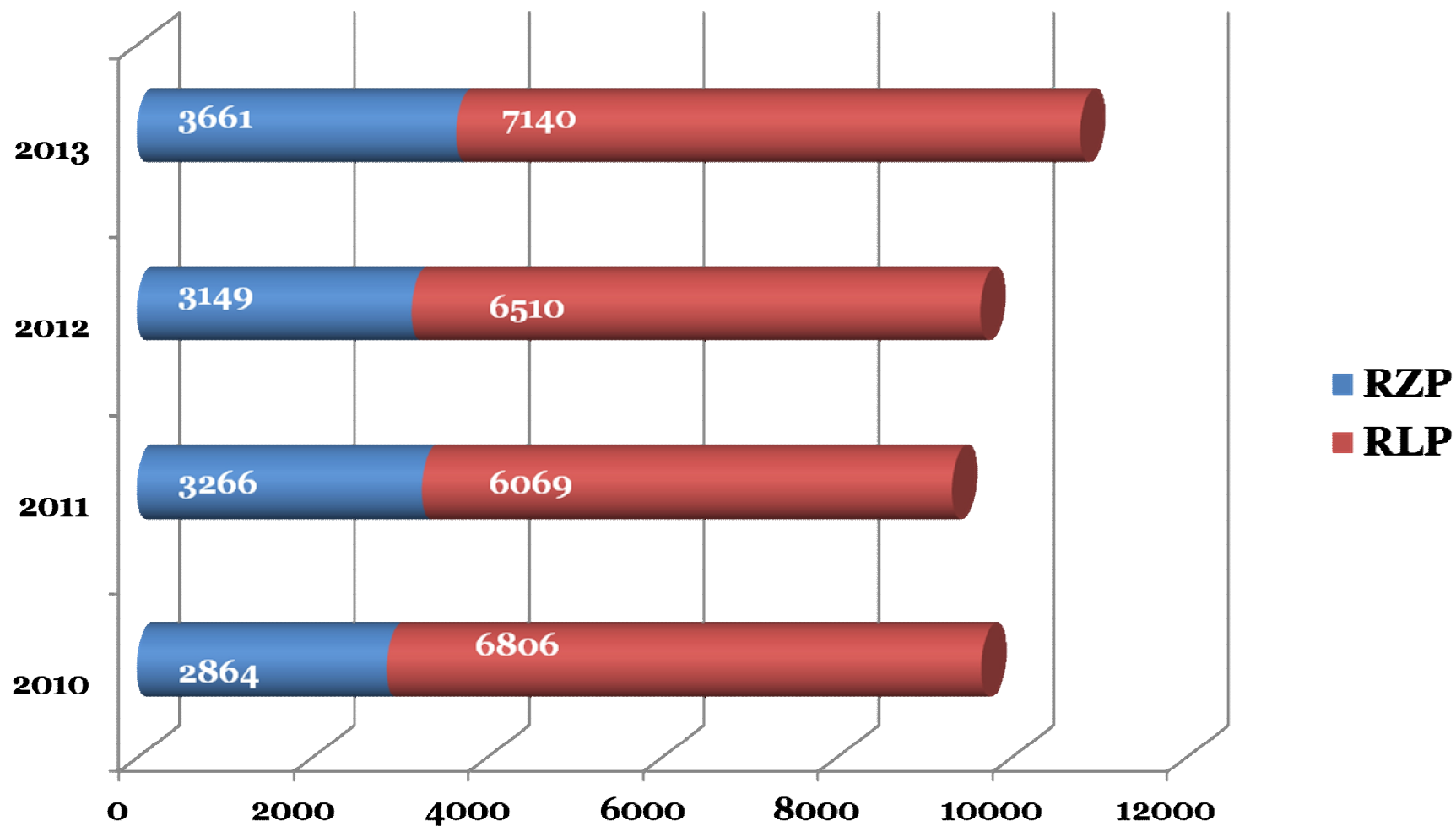
porovnanie počtu sekundárnych zásahov v jednotlivých rokoch

RLP+ RZP kategória A, B



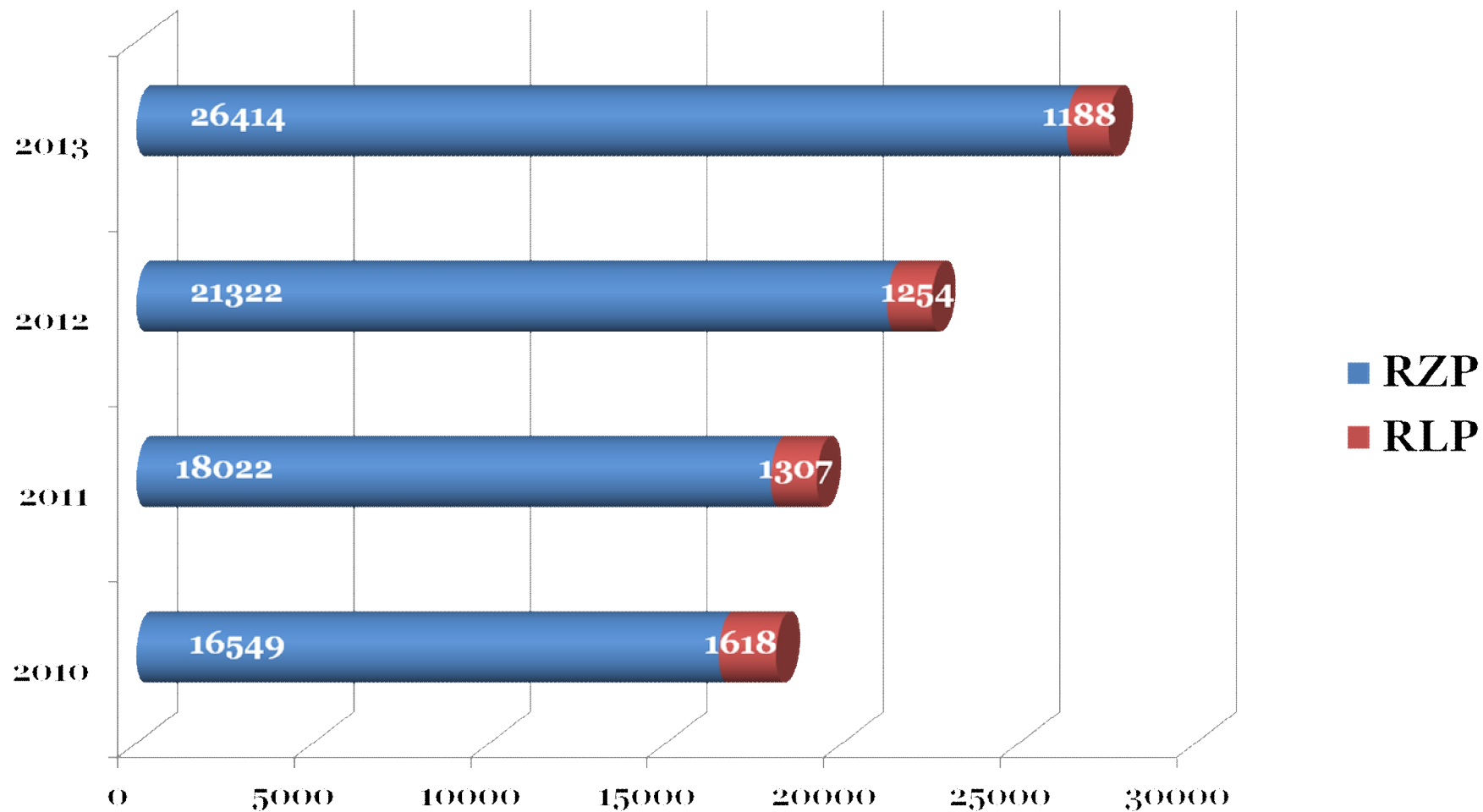


sekundárne zásahy A, B





sekundárne zásahy C, D, E





**Zásahy FHQ= kvintet prvej hodiny
kardiálna zástava, akútny koronárny syndróm,
náhla cievna mozgová príhoda, poruchy dýchania,
ťažká trauma MKCH (úraz)**

Cardiac arrest (cardiac Arrest incidences (ICD 9 a ICD 10) included in the First Hour Quintet (I 45, 46, 46. 1, 46. 9, R 98, R 95, R 96, R 96. 0, R 96. 1, I 49. 0)

Trauma only cases with RTS menej alebo rovné 5 (ICD 9 a 10) S 06.9, S 27.2, S 29.9, S 36, S 36.1, S 36.8, S 37, S 49, S 59, S 69, S 79, S 89, S 99, T 07, T 08, T 14.2, T 79.4,

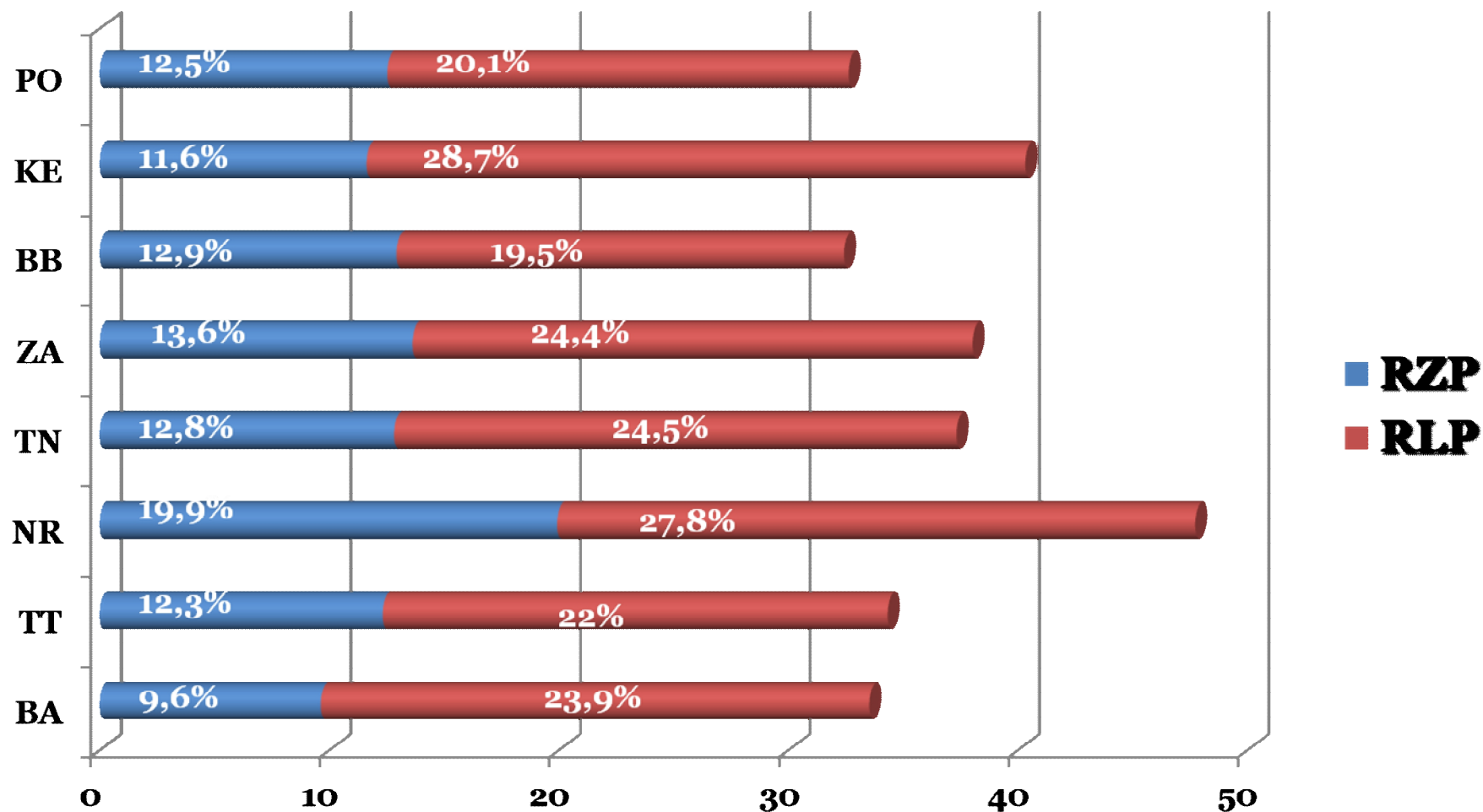
Respiratory Failure (ICD 9 a 10) I 26, I 50, I 50.0, I 50.1, J 05, J 15, J 21, J 12.9, J 40, J 42, J 45, J 80, J 81, J 93, J 96, J 96.0, J 96.+ , J 96.9, R 06, R 09.0, R 09.2,

Stroke or suspected cerebrovaskular events (I 61, I 62, I 62.1, I 62.9, I 63, I 64, G 45

Cardiac Chest Pain I 20, I 20.0, I 20.1, I 20.8, I 20.9, I 21, I 23, I 24.9,



% zásahov FHQ z primárnych zásahov v roku 2013





priemerný čas dojazdu primárnych zásahov v jednotlivých rokoch u RLP a RZP (min.)

RLP	BA	TT	NR	TN	ZA	BB	KE	PO
2010	10:18	11:43	10:51	10:18	9:40	10:01	10:50	10:15
2011	10:18	11:46	10:41	10:22	9:48	10:13	10:11	10:13
2012	10:52	12:13	11:05	10:46	10:15	10:35	10:22	10:18
2013	11:36	11:54	10:60	10:72	10:05	10:55	10:34	10:17

RZP	BA	TT	NR	TN	ZA	BB	KE	PO
2010	10:51	13:22	12:05	11:58	10:53	11:03	11:21	11:33
2011	10:39	13:49	11:56	12:22	11:28	11:08	10:39	11:30
2012	11:23	14:35	12:32	13:13	11:56	11:00	11:32	10:48
2013	11:57	14:46	12:04	12:23	11:85	11:62	10:86	11:43



§... finalizácia rozpracovaných návrhov a úloh

**§... prípravy návrhov Odborných usmernení (metodika
vypisovania Záznamu o zhodnotení zdravotného stavu osoby,
NHPO...)**

**§ ...systémové riešenie transportoch kriticky/ nekriticky
chorých novorodencov a detí**

**§ ...systémové riešenie jednotného komunikačného
prostriedku v ZZS**

**§ ...systémové riešenie realizácie sekundárnych transportov
ambulanciami ZZS**

§ ...novela zákona č. 579/ 2004 Z. z. o ZZS

§



Ďakujem za pozornosť

MUDr. Ingrid Takáčová, PhD., MPH
hlavny.lekar@emergency-slovakia.sk